

A large, detailed photograph of a salmon on the deck of a fishing boat. The fish is the central focus, showing its characteristic spotted pattern on its back and its open mouth. In the background, a red fishing net is draped over the boat's structure, and a red buoy is visible in the upper left corner. The water of the sea is visible in the distance.

**KALATALOUS
TILASTOINA 2008
FINNISH FISHERIES STATISTICS**

Toimittaja - Editor *Eija Nylander*

Taitto - Layout *Pekka Nikander*

Valokuvat - Photos *Juha Metso, Mikko Erva/Plugi Oy*

Julkaisija - Publisher *Riista- ja kalatalouden tutkimuslaitos,
Finnish Game and Fisheries Research Institute*

Kirjapaino - Printing *Tikkurilan Paino Oy*

ISBN 978-951-776-651-7

ALKUTUOTANTO	2
PRIMARY PRODUCTION	
AMMATTIKALASTUS	3
COMMERCIAL FISHERY	
VAPAA-AJANKALASTUS	9
RECREATIONAL FISHERY	
VESIVILJELY	11
AQUACULTURE	
KALAN TUOTTAJAHINNAT	13
PRODUCER PRICES FOR FISH	
KALANJALOSTUS	15
FISH PROCESSING	
KALAN TUONTI JA VIENTI	17
FISH IMPORTS AND EXPORTS	
KALAN KULUTUS	21
FISH CONSUMPTION	
KANSAINVÄLISIÄ TILASTOJA	22
INTERNATIONAL STATISTICS	

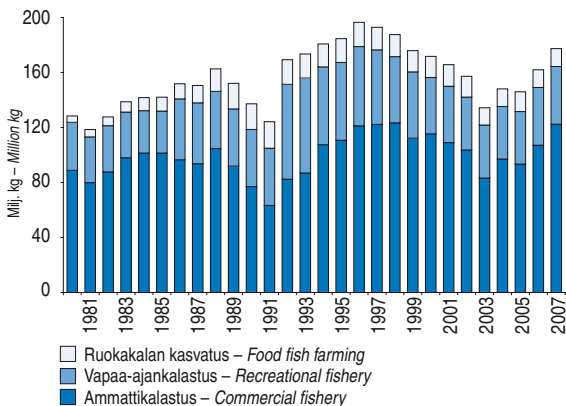
Taulukoissa käytetyt merkinnät – Symbols in the tables:

Ei yhtään – None	-
Tietoa ei saatu tai se on liian epävarma esitettäväksi <i>Information not available or unreliable</i>	..
Arvo pienempi kuin puolet käytetystä yksiköstä <i>Quantity less than half of the unit</i>	0

Desimaalien erottimena käytetään pistettä.

Kalan alkutuotanto Suomessa vuosina 1980–2007

Primary fish production in Finland in 1980–2007



Kalan alkutuotannon määrä ja arvo Suomessa vuonna 2007

Quantity and value of primary fish production in Finland in 2007

	Meri Sea waters		Sisävedet Inland waters		Yhteensä Total	
	Määrä Quantity 1000 kg	Arvo Value 1000€	Määrä Quantity 1000 kg	Arvo Value 1000€	Määrä Quantity 1000 kg	Arvo Value 1000€
Ammattikalastus Commercial fishery	117 857	25 184	4 498	6 276	122 355	31 460
Vapaa-ajankalastus Recreational fishery	10 311	13 282	31 676	42 803	41 987	56 085
Ruokakalan kasvatusta Food fish farming	10 802	35 300	2 229	7 300	13 031	42 600
Yhteensä – Total	138 970	73 766	38 403	56 379	177 373	130 145

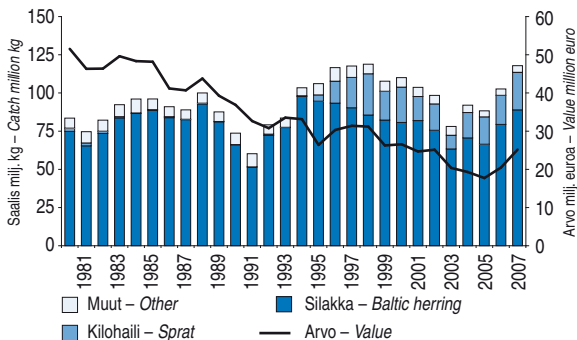
Suomalaisten ammattikalastajien saaliin määrä ja arvo merellä ja sisävesillä vuonna 2007

Quantity and value of commercial catch taken in sea and inland fisheries in Finland in 2007

	Meri		Sisävedet		Yhteensä	
	<i>Sea waters</i>		<i>Inland waters</i>		<i>Total</i>	
	Määrä	Arvo	Määrä	Arvo	Määrä	Arvo
	<i>Quantity</i>	<i>Value</i>	<i>Quantity</i>	<i>Value</i>	<i>Quantity</i>	<i>Value</i>
	1000 kg	1000€	1000 kg	1000€	1000 kg	1000€
Silakka						
<i>Baltic herring</i>	88 939	13 560	-	-	88 939	13 560
Kilohaili – <i>Sprat</i>	24 581	3 623	-	-	24 581	3 623
Turska – <i>Cod</i>	853	1 407	-	-	853	1 407
Kampela – <i>Flounder</i>	21	40	-	-	21	40
Hauki – <i>Pike</i>	168	163	143	147	311	310
Muikku – <i>Vendace</i>	125	154	2 468	4 394	2 593	4 548
Siika						
<i>European whitefish</i>	658	2 129	177	543	835	2 672
Lohi – <i>Salmon</i>	339	1 155	5	19	344	1 174
Taimen – <i>Trout</i>	68	231	14	45	82	276
Kirjolohi – <i>Rainbow trout</i>	5	8	5	8
Kuore – <i>Smelt</i>	227	30	157	47	384	77
Lahna – <i>Bream</i>	153	38	220	75	373	113
Säyne – <i>Ide</i>	20	3	20	3
Särki – <i>Roach</i>	326	52	502	75	828	127
Made – <i>Burbot</i>	43	147	27	85	70	232
Ahven – <i>Perch</i>	872	1 032	343	415	1 215	1 447
Kuha – <i>Pikeperch</i>	393	1 383	113	382	506	1 765
Muut – <i>Other</i>	65	29	329	49	394	78
Yhteensä – <i>Total</i>	117 857	25 184	4 498	6 276	122 354	31 460

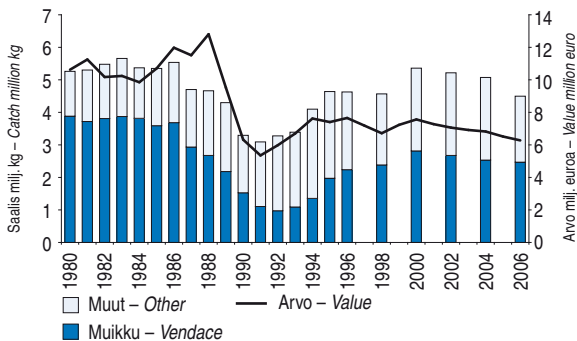
Suomalaisten ammattikalastajien saaliin määrä ja reaaliarvo merellä vuosina 1980–2007

Quantity and real value of commercial fishery catch in sea waters in Finland in 1980–2007



Suomalaisten ammattikalastajien saaliin määrä ja reaaliarvo sisävesillä vuosina 1980–2006

Quantity and real value of catch in commercial inland fishery in Finland in 1980–2006



Suomalaisten ammattikalastajien saalis merialueittain vuonna 2007 (1000 kg)

Finnish commercial fishery catch by sea region in 2007 (1000 kg)

	Perä- meri	Selkä- meri	Saaristo- meri	Suomen- lahti	Muu Itämeri	Yhteensä <i>Total</i>
Silakka – <i>Baltic herring</i>	2 818	72 360	6 513	2 959	4 288	88 939
Kilohaili – <i>Sprat</i>	0	7 162	4 507	3 843	9 070	24 581
Turska – <i>Cod</i>	-	0	0	0	853	853
Kampela – <i>Flounder</i>	0	1	6	3	11	21
Hauki – <i>Pike</i>	20	67	46	34	-	168
Muikku – <i>Vendace</i>	124	1	-	0	-	125
Siika <i>European whitefish</i>	248	270	107	33	0	658
Lohi – <i>Salmon</i>	71	32	13	66	156	339
Taimen – <i>Trout</i>	17	28	8	12	3	68
Kirjolohi – <i>Rainbow trout</i>	0	1	2	1	0	5
Kuore – <i>Smelt</i>	55	168	3	1	-	227
Lahna – <i>Bream</i>	31	60	42	20	-	153
Säyne – <i>Ide</i>	7	11	2	1	-	20
Särki – <i>Roach</i>	163	114	44	6	-	326
Made – <i>Burbot</i>	9	15	5	15	-	43
Ahven – <i>Perch</i>	59	507	268	38	-	872
Kuha – <i>Pikeperch</i>	4	98	185	106	-	393
Muut – <i>Other</i>	11	21	14	7	13	65
Yhteensä – <i>Total</i>	3 638	80 917	11 765	7 145	14 394	117 857

Alueet – Regions:

Perämeri – *Bothnian Bay*

Selkämeri – *Bothnian Sea*

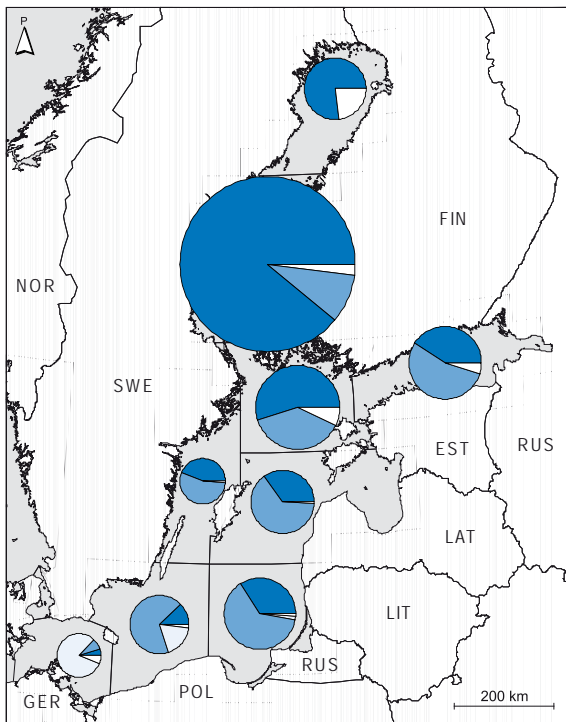
Saaristomeri – *Archipelago Sea*

Suomenlahti – *Gulf of Finland*

Muu Itämeri – *Baltic, other areas*

Suomalaisten ammattikalastajien saalis alueittain Itämerestä vuonna 2007

Finnish commercial catch in the Baltic Sea, by region in 2007



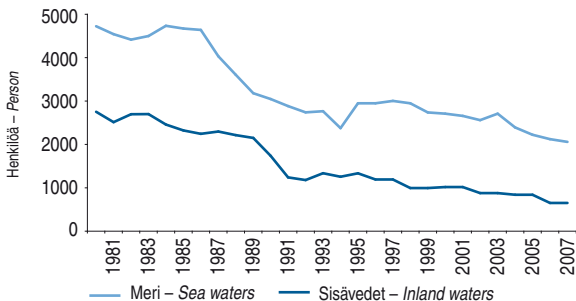
Suomalaisten ammattikalastajien määrä merellä ja sisävesillä vuonna 2007

Number of commercial fishermen in sea and inland waters in Finland in 2007

	Päätoimiset <i>Full time</i>	Sivutoimiset <i>Part time</i>	Yhteensä <i>Total</i>
Meri – <i>Sea waters</i>	668	1 391	2 059
Sisävedet – <i>Inland waters</i>	300	351	651
Yhteensä – <i>Total</i>	968	1 742	2 710

Suomalaisten ammattikalastajien määrä merellä ja sisävesillä vuosina 1980–2007

Number of commercial fishermen in sea and inland waters in Finland in 1980–2007



Merialueen ammattikalastajien alusten keskimääräinen bruttovetoisuus Suomessa 1.1.2008 (Lähde: Maa- ja metsätalousministeriö)

Average gross tonnage of fishing vessels in sea waters in Finland on 1 January 2008 (Source: Ministry of Agriculture and Forestry)

	Määrä	Bruttovetoisuus/ alus
	Number	Gross tonnage/ vessel
Troolarit – <i>Trawlers</i>	115	68
Passiivipyydysalukset – <i>Passive gear vessels</i>	38	24
Pienimuotoinen rannikkokalastus <i>Vessels for small-scale coastal fishery</i>	3 010	2
Yhteensä – Total	3 163	5

Merialueen ammattikalastajien alukset pituusluokittain Suomessa 1.1.2008 (Lähde: Maa- ja metsätalousministeriö)

Fishing vessels in sea waters in Finland by length on 1 January 2008 (Source: Ministry of Agriculture and Forestry)

Pituus – Length	Määrä
m	Number
< 6.0	1 514
6–7.99	732
8–11.99	799
12–20.99	92
21–27.99	12
≥ 28	14
Yhteensä – Total	3 163

Suomalaisten vapaa-ajankalastajien saaliin määrä ja arvo merellä ja sisävesillä vuonna 2006

Quantity and value of catch in recreational fishery in sea and inland waters in Finland in 2006

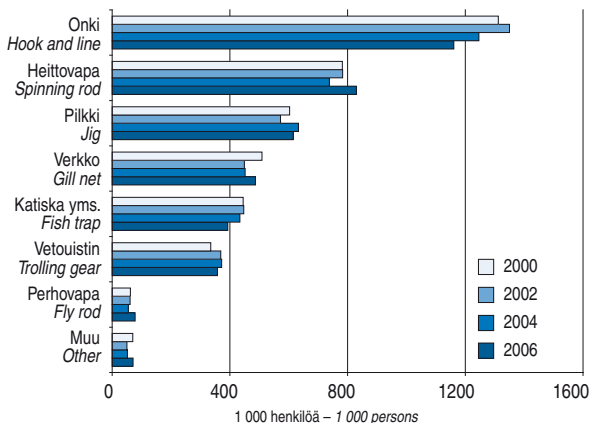
	Meri		Sisävedet		Yhteensä	
	Sea waters		Inland waters		Total	
	Määrä	Arvo ¹⁾	Määrä	Arvo ¹⁾	Määrä	Arvo ¹⁾
	Quantity	Value ¹⁾	Quantity	Value ¹⁾	Quantity	Value ¹⁾
	1000 kg	1000€	1000 kg	1000€	1000 kg	1000€
Silakka – <i>Baltic herring</i>	454	91	-	-	454	91
Turska – <i>Cod</i>	0	0	-	-	0	0
Kampela – <i>Flounder</i>	76	123	-	-	76	123
Hauki – <i>Pike</i>	2 740	2 822	7 744	7 976	10 484	10 798
Muikku – <i>Vendace</i>	18	19	1 487	1 547	1 505	1 566
Siika						
<i>European whitefish</i>	800	2 384	1 678	4 999	2 478	7 383
Lohi – <i>Salmon</i>	35	130	72	270	107	400
Järvilohi						
<i>Landlocked salmon</i>	-	-	145	543	145	543
Taimen – <i>Trout</i>	187	561	767	2 308	953	2 869
Kirjolohi – <i>Rainbow trout</i>	61	191	554	1 734	615	1 925
Harjus – <i>Grayling</i>	2	6	300	894	302	900
Lahna – <i>Bream</i>	379	129	1 688	574	2 067	703
Säyne – <i>Ide</i>	192	21	177	19	369	40
Särki – <i>Roach</i>	1 122	168	3 945	592	5 066	760
Made – <i>Burbot</i>	172	539	536	1 677	708	2 216
Ahven – <i>Perch</i>	3 361	4 066	10 064	12 178	13 425	16 244
Kuha – <i>Pikeperch</i>	594	2 012	2 196	7 444	2 790	9 456
Muut – <i>Other</i>	119	20	323	48	442	68
Yhteensä – <i>Total</i>	10 311	13 282	31 676	42 803	41 987	56 085

1) Saaliin arvo on arvioitu ammattikalastajien saamien keskihintojen perusteella

1) *Value of catch estimated on the basis of average price paid to commercial fishermen*

Eri pyydyksiä käyttäneiden vapaa-ajankalastajien määrä Suomessa vuosina 2000–2006

Number of recreational fishermen using different gears in Finland in 2000–2006



Suomalaisten vapaa-ajankalastajien määrä merellä ja sisävesillä vuonna 2006

Number of recreational fishermen in sea and inland waters in Finland in 2006

Meri – Sea waters	458 000
Sisävedet – Inland waters	1 493 000
Yhteensä – Total	1 844 000¹⁾

1) 231 000 osallistui kalastukseen vain soutamalla tai ohjaamalla venettä

1) 231 000 participated in fishing only by rowing or steering boat

Ruokakalanviljelyn määrä ja arvo Suomessa lajeittain vuonna 2007

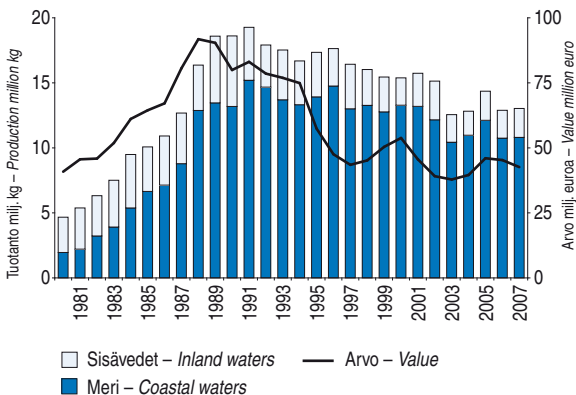
Production and value of farmed food fish in Finland by species in 2007

	Meri	Sisävedet	Yhteensä	
	Coastal waters	Inland waters	1000 kg	Milj. € ¹⁾ Million € ¹⁾
Kirjolohi – Rainbow trout	10 094	1 962	12 056	37.2
Siika – European whitefish	702	186	888	4.9
Muut – Other	6	81	87	0.5
Yhteensä – Total	10 802	2 229	13 031	42.6

1) Sisältää mädin arvon – Including the value of roe

Ruokakalanviljelyn määrä ja reaaliarvo Suomessa merellä ja sisävesillä vuosina 1980–2007

Production and real value of farmed food fish in coastal and inland waters in Finland in 1980–2007



Toiminnassa olleiden kalanviljelylaitosten määrä Suomessa merellä ja sisävesillä vuonna 2007

Number of fish farms in operation in coastal and inland waters in Finland in 2007

	Meri <i>Coastal waters</i>	Sisävedet <i>Inland waters</i>	Yhteensä <i>Total</i>
Ruokakalalaitokset – <i>Food fish farms</i>	140	61	201
Poikaslaitokset – <i>Fry farms</i>	19	89	108
Luonnonravintoviljelijät <i>Natural food pond producers</i>	-	235	235
Laitoksia yhteensä – <i>Number of farms, total</i>	151	350	501

Istutuksiin toimitettujen poikasten määrä vuonna 2007, 1000 yksilöä

Number of juveniles produced for stockings in 2007, 1000 indiv.

	< 20 g	20-200 g	>200 g
Kirjolohi – <i>Rainbow Trout</i>	-	-	327
Lohi – <i>Salmon</i>	740	2 274	0
Järvilohi – <i>Landlocked salmon</i>	3	142	49
Harjus – <i>Grayling</i>	1 426	7	..
Siika – <i>European whitefish</i>	19 394	58	..
Järvi- ja purotaimen – <i>Brown trout¹⁾</i>	430	698	405
Meritaimen – <i>Sea trout¹⁾</i>	493	976	108
Nieriät – <i>Char and brook trout¹⁾</i>	46	51	..
Kuha – <i>Pikeperch²⁾</i>	9 448
Hauki – <i>Pike²⁾</i>	293
Täpläräpu – <i>Signal crayfish²⁾</i>	50
Jokirapu – <i>Noble crayfish²⁾</i>	19

1) Kokoluokat – *size classes: <50 g, 50-200 g, >200 g*

2) Kaikki kokoluokat yhteensä – *All size classes*

Kalan tuottajahinta Suomessa lajeittain rannikkoalueella vuonna 2007 (ilman alv)

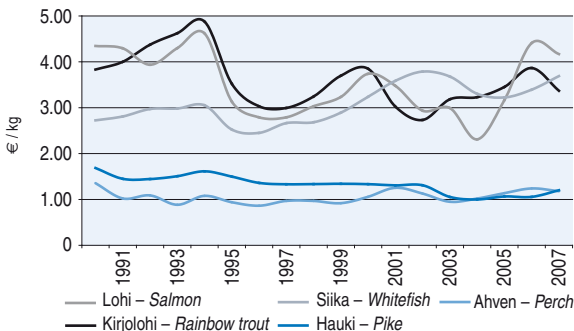
Producer price for fish by species in coastal area in Finland in 2007 (without VAT)

	€/kg
Lohi – <i>Salmon</i> ¹⁾	4.17
Kirjolohi (kasvatettu) – <i>Rainbow trout (farmed)</i> ¹⁾	3.37
Taimen – <i>Trout</i> ¹⁾	3.65
Siika – <i>European whitefish</i> ¹⁾	3.70
Muikku – <i>Vendace</i>	
Rannikkoalue – <i>Coastal area</i>	1.24
Sisävedet – <i>Inland waters</i>	1.95
Ahven – <i>Perch</i>	1.18
Kuha – <i>Pikeperch</i>	3.86
Hauki – <i>Pike</i>	1.07
Lahna – <i>Bream</i>	0.36
Made – <i>Burbot</i>	3.51
Kampela – <i>Flounder</i> ¹⁾	2.16
Säyne – <i>Ide</i>	0.11
Silakka – <i>Baltic herring</i>	
Elintarvike – <i>for human consumption</i>	0.20
Teollisuus (rehuksi) – <i>for industrial use (animal feed)</i>	0.09

1) Perattuna, muut lajit perkaamattomana – *Gutted, other species ungutted*

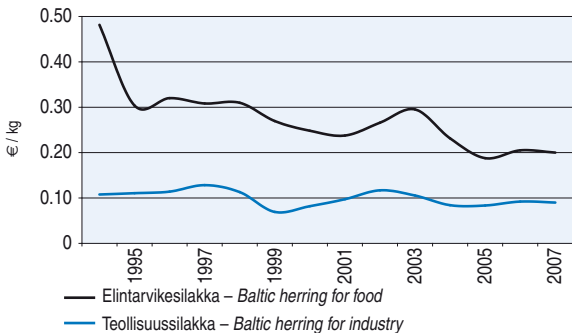
Lohen, kirjolohen (kasvatetun), siian, hauen ja ahvenen tuottajahinta Suomessa (€/kg vuoden 2007 hintatasossa, ilman alv) vuosina 1990–2007

Producer price (€/kg in 2007, without VAT) of salmon, rainbow trout (farmed), European whitefish, pike and perch in Finland in 1990–2007



Elintarvike- ja teollisuussilakan (rehuksi) tuottajahinta Suomessa (€/kg vuoden 2007 hintatasossa, ilman alv) vuosina 1994–2007

Producer price (€/kg in 2007, without VAT) of Baltic herring for food and industry (animal feed) in Finland in 1994–2007



Kalanjalostusyriyten määrä Suomessa kokoluokittain vuonna 2007. Tiedot päivitetty 1.1.2009

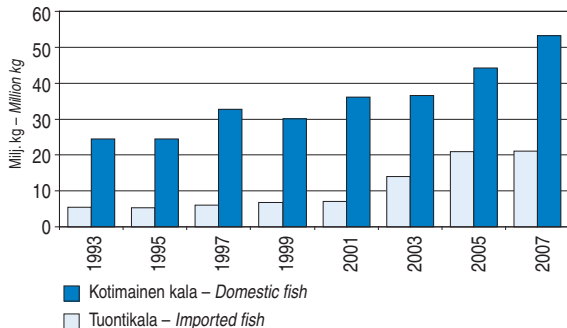
Number of processing enterprises in Finland by production volume in 2007. Revised 1.1.2009

Kokoluokka ¹⁾ Production volume ¹⁾ 1000 kg	Yriyten määrä Number of enterprises kpl – no
< 10	68
10–49.9	56
50–99.9	21
100–499.9	36
500–999.9	3
≥1000	17
Yhteensä – Total	201

1) Jalostukseen käytetyn raaka-ainemäärän mukaan – According to quantity of fish used for processing

Kalanjalostusyriyten jalostukseen käyttämä kala Suomessa vuosina 1993–2007. Tiedot päivitetty 1.1.2009.

Quantity of fish processed in Finland in 1993–2007. Revised 1.1.2009.



Eri tuotteiden valmistamiseen käytetyn kalan määrä Suomessa lajeittain vuonna 2007 (1000 kg raaka-ainetta). Tiedot päivitetty 1.1.2009

The use of fish for different processed products in Finland in 2007 (1000 kg raw material). Revised 1.1.2009

	Silakka <i>Baltic herring</i>	Kirjolohi <i>Rainbow trout</i>	Lohi <i>Salmon</i>	Muut <i>Other</i>	Yhteensä <i>Total</i>
Pakastettu <i>Deep frozen</i>	24 804	3 614	252	326	28 994
Tuore filee <i>Fresh fillet</i>	4 191	6 625	12 119	3 125	26 059
Tuoresuolattu <i>Slightly salted</i>	109	1 358	378	74	1 919
Savustettu tai kylmäsavustettu <i>Smoked or cold smoked</i>	378	6 785	986	1 146	9 296
Puoli- tai täyssäilyke <i>Preserves or semipreserves</i>	292	112	48	4 295	4 744
Eines <i>Ready-to-eat food</i>	337	1 555	175	647	2 715
Muut <i>Other</i>	24	13	41	423	501
Yhteensä <i>Total</i>	30 134	20 064	13 998	10 033	74 229

Kalan ja kalatuotteiden tuonti Suomeen vuonna 2007 *Imports of fish and fish products into Finland in 2007*

	Määrä – Quantity ¹⁾		Arvo – Value	
	1 000 kg	%	1 000 €	%
Ihmisoravinto <i>Human consumption</i>	65 152	67	211 368	91
Rehu <i>Animal feed</i>	28 342	29	15 413	6
Muut ²⁾ <i>Other²⁾</i>	4 360	4	6 597	3
Yhteensä <i>Total</i>	97 854	100	233 378	100

1) Tuotepainona – *Product weight*

2) Elävä kala, kalarasvat ja -öljyt – *Living fish, fish fats and oils*

Kalan ja kalatuotteiden vienti Suomesta vuonna 2007 *Exports of fish and fish products from Finland in 2007*

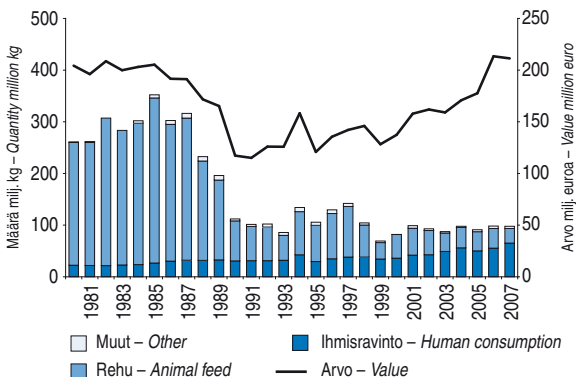
	Määrä – Quantity ¹⁾		Arvo – Value	
	1 000 kg	%	1 000 €	%
Ihmisoravinto <i>Human consumption</i>	37 848	97	32 370	93
Rehu <i>Animal feed</i>	1 010	2	233	1
Muut ²⁾ <i>Other²⁾</i>	346	1	2 057	6
Yhteensä <i>Total</i>	39 204	100	34 660	100

1) Tuotepainona – *Product weight*

2) Elävä kala, kalarasvat ja -öljyt – *Living fish, fish fats and oils*

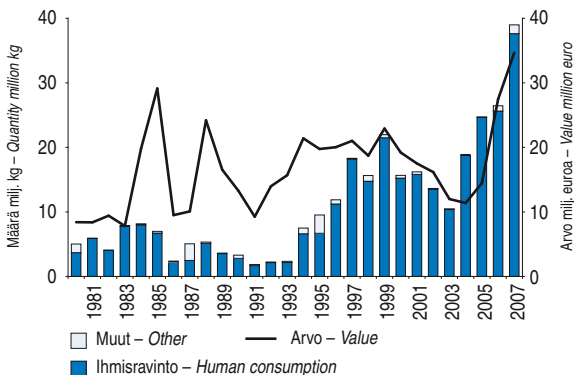
Suomeen tuodun kalan määrä ja reaaliarvo vuosina 1980–2007

Fish imports into Finland and their real value in 1980–2007



Suomesta viedyn kalan määrä ja reaaliarvo vuosina 1980–2007

Fish exports from Finland and their real value in 1980–2007



Kalan tuonti Suomeen maittain ja tuotteittain vuonna 2007
Major exporters of fish and fish products to Finland in 2007

	Määrä ¹⁾ Quantity ¹⁾ 1000 kg	Arvo Value 1000 €
Norja – Norway		
Tuore lohi – <i>Fresh salmon</i>	18 827	60 750
Katkarapu – <i>Shrimp</i>	1 523	8 526
Tuore kirjolohi – <i>Fresh rainbow trout</i>	2 252	6 853
Silli- ja silakkavalmisteet ja -säilykkeet <i>Herring preserves</i>	3 124	3 957
Kalajäte – <i>Fish offal</i>	16 639	3 552
Muut – <i>Other</i>	4 790	17 199
Yhteensä – Total	47 155	100 837
Ruotsi – Sweden		
Tuore kirjolohi – <i>Fresh rainbow trout</i>	4 338	13 121
Kalavalmisteet ja -säilykkeet <i>Prepared and preserved fish</i>	2 685	7 696
Muut – <i>Other</i>	3 964	10 400
Yhteensä – Total	10 987	31 217
Tanska – Denmark		
Kalavalmisteet ja -säilykkeet <i>Prepared and preserved fish</i>	2 262	7 238
Kalajauho – <i>Fish meal</i>	4 844	5 000
Pakasteseitifile – <i>Frozen filleted saithe</i>	884	2 636
Muut – <i>Other</i>	4 607	11 329
Yhteensä – Total	12 597	26 203
Thaimaa – Thailand		
Tonnikalasäilykkeet – <i>Canned tuna</i>	5 799	12 844
Muut – <i>Other</i>	240	1 419
Yhteensä – Total	6 039	14 263
Muut maat – Other countries		
Yhteensä – Total	21 076	60 858
Kaikki maat – All countries		
Yhteensä – Total	97 854	233 378

1) Tuotepainona – *Product weight*

Kalan vienti Suomesta maittain ja tuotteittain vuonna 2007
Major importers of fish and fish products from Finland in 2007

	Määrä ¹⁾ Quantity ¹⁾ 1000 kg	Arvo Value 1000 €
Venäjä – Russia		
Pakastettu silakka ja kilohaili <i>Frozen Baltic herring and sprat</i>	24 607	6 125
Tuore kirjolohi – <i>Fresh rainbow trout</i>	722	2 368
Tuore lohi – <i>Fresh salmon</i>	564	1 948
Muut – <i>Other</i>	1 352	4 636
Yhteensä – <i>Total</i>	27 245	15 077
Ruotsi – Sweden		
Silli- ja silakkavalmisteet ja -säilykkeet <i>Herring preserves</i>	3 315	6 664
Tuore lohi – <i>Fresh salmon</i>	1 006	3 376
Muut – <i>Other</i>	1 959	1 993
Yhteensä – <i>Total</i>	6 280	12 033
Viro – Estonia		
Tuore kirjolohi – <i>Fresh rainbow trout</i>	299	1 043
Tuore lohi – <i>Fresh salmon</i>	159	536
Tuoreet fileet – <i>Fresh fillets</i>	130	572
Mäti ja mätiavalmisteet – <i>Roe and roe products</i>	24	401
Muut – <i>Other</i>	3666	1646
Yhteensä – <i>Total</i>	4278	4198
Muut maat – Other countries		
Yhteensä – <i>Total</i>	1 401	3 352
Kaikki maat – All countries		
Yhteensä – <i>Total</i>	39 204	34 660

1) Tuotepainona – *Product weight*

Kotimaisen kalan kulutus Suomessa kalan alkuperän mukaan (kg/hlö fileepainona) lajeittain vuonna 2007

Consumption of domestic fish in Finland in kg per person as filleted weight, by origin in 2007

	Ammatti- kalastus <i>Commercial fishing</i>	Vapaa- ajankalastus <i>Recreational fishing</i>	Vesi- viljely <i>Aqua- culture</i>	Yhteensä <i>Total</i>
Kirjolohi – <i>Rainbow trout</i>	0.0	0.0	1.1	1.1
Ahven – <i>Perch</i>	0.1	0.6	0.0	0.7
Hauki – <i>Pike</i>	0.0	0.7	0.0	0.7
Muikku – <i>Vendace</i>	0.4	0.2	0.0	0.6
Siika – <i>European whitefish</i>	0.1	0.2	0.2	0.5
Silakka – <i>Baltic herring</i>	0.4	0.0	0.0	0.4
Kuha – <i>Pikeperch</i>	0.0	0.3	0.0	0.3
Muut – <i>Other</i>	0.2	0.5	0.0	0.7
Yhteensä – <i>Total</i>	1.1	2.6	1.2	4.9

Tuontikalan kulutus Suomessa (kg/hlö tuotepainona) lajeittain vuonna 2007

Consumption of imported fish in Finland in kg per person as product weight in 2007

	Tuotepainona <i>Product weight</i>
Lohi (filee) – <i>Salmon (filleted)¹⁾</i>	2.9
Tonnikala (säilyke) – <i>Tuna (canned)</i>	1.7
Kirjolohi – <i>Rainbow trout¹⁾</i>	0.8
Katkarapu – <i>Shrimp</i>	0.6
Silli- ja silakkasäilykkeet – <i>Herring preserves</i>	0.5
Seiti (pakaste) – <i>Saithe (filleted frozen)</i>	0.4
Muut – <i>Other</i>	4.8
Yhteensä – <i>Total</i>	11.7

1) Lohi ja kirjolohi muutettu fileepainoksi – *Rainbow trout and salmon converted to fillet weight*

Kalantuotanto tärkeimmissä tuottajamaissa vuonna 2006, milj. kg (Lähde: FAO)

*Fish production in main producer countries in 2006, million kg
(Source: FAO)*

	Kalastus <i>Fishery</i>	Vesiviljely <i>Aquaculture</i>	Yhteensä <i>Total</i>
Kiina – <i>China</i>	17 092	34 429	51 521
Peru	7 017	28	7 046
Intia – <i>India</i>	3 855	3 123	6 979
Indonesia	4 759	1 293	6 052
USA	4 860	465	5 325
Chile	4 168	802	4 971
Japani – <i>Japan</i>	4 187	734	4 921
Thaimaa – <i>Thailand</i>	2 776	1 386	4 162
Vietnam – <i>Viet Nam</i>	1 960	1 658	3 618
Venäjä – <i>Russia</i>	3 284	106	3 390
Norja – <i>Norway</i>	2 256	709	2 964
Filippiinit – <i>Philippines</i>	2 319	623	2 942
Myanmar	2 007	575	2 582
Bangladesh	1 436	892	2 329
Pohjois-Korea – <i>Korea Rep.</i>	1 750	514	2 263
Malesia – <i>Malaysia</i>	1 296	168	1 465
Meksiko – <i>Mexico</i>	1 300	159	1 459
Islanti – <i>Iceland</i>	1 327	8	1 335
Taiwan	967	310	1 278
Espanja – <i>Spain</i>	950	293	1 243
Kanada – <i>Canada</i>	1 063	171	1 234
Argentiina – <i>Argentina</i>	1 182	3	1 185
Brasilia – <i>Brazil</i>	779	272	1 051
Koko maailma – <i>World, total</i>	91 994	51 653	143 648

Kalantuotanto EU-maissa vuonna 2006, milj. kg (Lähde: FAO)
Fish production in EU countries in 2006, million kg (Source: FAO)

	Kalastus <i>Fishery</i>	Vesiviljely <i>Aquaculture</i>	Yhteensä <i>Total</i>
Espanja – <i>Spain</i>	949.5	293.3	1 242.8
Tanska – <i>Denmark</i>	867.7	37.2	904.9
Ranska – <i>France</i>	573.4	238.9	812.2
Iso-Britannia – <i>UK</i>	623.8	171.8	795.7
Italia – <i>Italy</i>	315.4	173.1	488.5
Alankomaat – <i>Netherlands</i>	435.3	44.0	479.3
Saksa – <i>Germany</i>	297.8	35.3	333.2
Ruotsi – <i>Sweden</i>	269.3	7.5	276.8
Irlanti – <i>Ireland</i>	211.1	53.1	264.2
Portugali – <i>Portugal</i>	229.1	6.8	235.9
Kreikka – <i>Greece</i>	98.2	113.4	211.6
Puola – <i>Poland</i>	144.4	35.9	180.3
Suomi – <i>Finland</i>	149.5	12.9	162.3
Liettua – <i>Lithuania</i>	154.5	2.2	156.8
Latvia	140.4	0.6	141.0
Viro – <i>Estonia</i>	86.5	0.7	87.2
Tšekki – <i>Czech Rep.</i>	4.6	20.4	25.1
Belgia – <i>Belgium</i>	23.0	1.2	24.2
Unkari – <i>Hungary</i>	7.5	14.7	22.2
Kypros – <i>Cyprus</i>	2.1	2.7	4.8
Malta	2.4	1.1	3.5
Slovakia	1.7	1.3	3.0
Itävalta – <i>Austria</i>	0.4	2.5	3.0
Slovenia	1.1	1.4	2.5
Luxemburg – <i>Luxembourg</i>	–	–	–
Yhteensä – <i>Total</i>	5 587.6	1 270.6	6 858.5

Kalansaalis Itämerestä vuonna 2006, milj. kg (Lähde ICES)
Fishery catch in Baltic Sea in 2006, million kg (Source ICES)

	Kilohaili <i>Sprat</i>	Silakka <i>Baltic herring</i>	Turska <i>Cod</i>	Kampela <i>Flounder</i>	Ahven <i>Perch</i>	Muut <i>Other</i>	Yhteensä <i>Total</i>
Ruotsi <i>Sweden</i>	97.6	53.2	12.3	0.2	0.1	2.7	165.9
Suomi <i>Finland</i>	19.0	80.0	0.7	0.1	3.5	6.6	109.8
Puola <i>Poland</i>	55.9	20.5	15.1	9.4	0.7	3.0	104.6
Latvia	54.6	21.8	4.6	1.2	0.1	0.5	82.8
Tanska <i>Denmark</i>	42.3	7.0	21.4	2.8	0.0	4.5	78.1
Viro <i>Estonia</i>	46.7	23.2	0.7	0.4	1.1	1.0	73.0
Saksa <i>Germany</i>	30.8	26.2	9.6	1.0	0.2	4.2	72.0
Venäjä <i>Russia</i>	28.3	9.8	3.7	1.2	0.2	4.1	47.4
Liettua <i>Lithuania</i>	10.8	1.2	3.3	0.4	0.0	0.2	15.8
Yhteensä <i>Total</i>	386.1	242.8	71.3	16.7	5.9	26.7	749.4

**RIISTA- JA KALATALOUDEN
TUTKIMUSLAITOS**

Viikinkaari 4

PL 2, 00791 Helsinki

Puhelin 0205 7511 • Faksi 0205 751 201

Internet www.rktl.fi

Sähköposti tilasto@rktl.fi

**FINNISH GAME AND
FISHERIES RESEARCH INSTITUTE**

Viikinkaari 4

PO Box 2, FI-00791 Helsinki, Finland

Tel. +358 205 7511 • Fax +358 205 751 201

Internet www.rktl.fi

e-mail tilasto@rktl.fi



RIISTAN- JA KALANTUTKIMUS